



Le devenir des diplômé-e-s de DUT Gestion des Entreprises et des Administrations - Auch

Promotions 2014-15 à 2016-17

Université Toulouse III Paul Sabatier - Observatoire de la vie étudiante
29 avril 2020

Taux de réponse et profil des répondants

 **118**
Diplômés


 **100**
Répondants

 **85**
Taux de réponse

 **99**
Répondants de l'analyse¹

Sexe

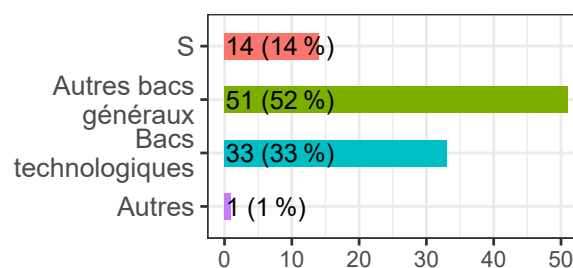
 **58**
Femmes (59%)

 **41**
Hommes (41%)

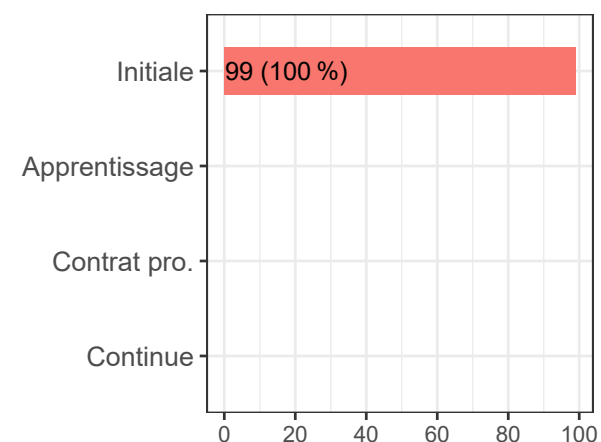
Nationalité

 **3**
Etrangère (3%)

Série de bac

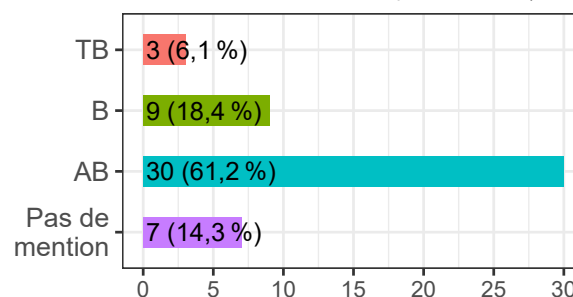


Régime d'inscription



Mention au bac

Répondants : 49 (49%)



Bourse

 **40**
Taux de boursiers

¹ Seules les répondant-e-s n'ayant pas interrompu leurs études avant le DUT pendant plus de deux ans entrent dans l'analyse.

Poursuite d'études ou emploi ?




85 %
Poursuite d'études
directes



6 %
Reprise d'études



9 %
Vie active durable
(*yc inactifs*)



■ Poursuite d'études directe ■ Reprise d'études ■ Vie active durable

Le dernier diplôme visé après le DUT

% 51
Poursuite à niveau Bac+5

% 31
Poursuite à niveau Bac+3

Niveau Bac+5



Niveau Bac+3



Diplôme de niveau inférieur et autre



Vie active durable

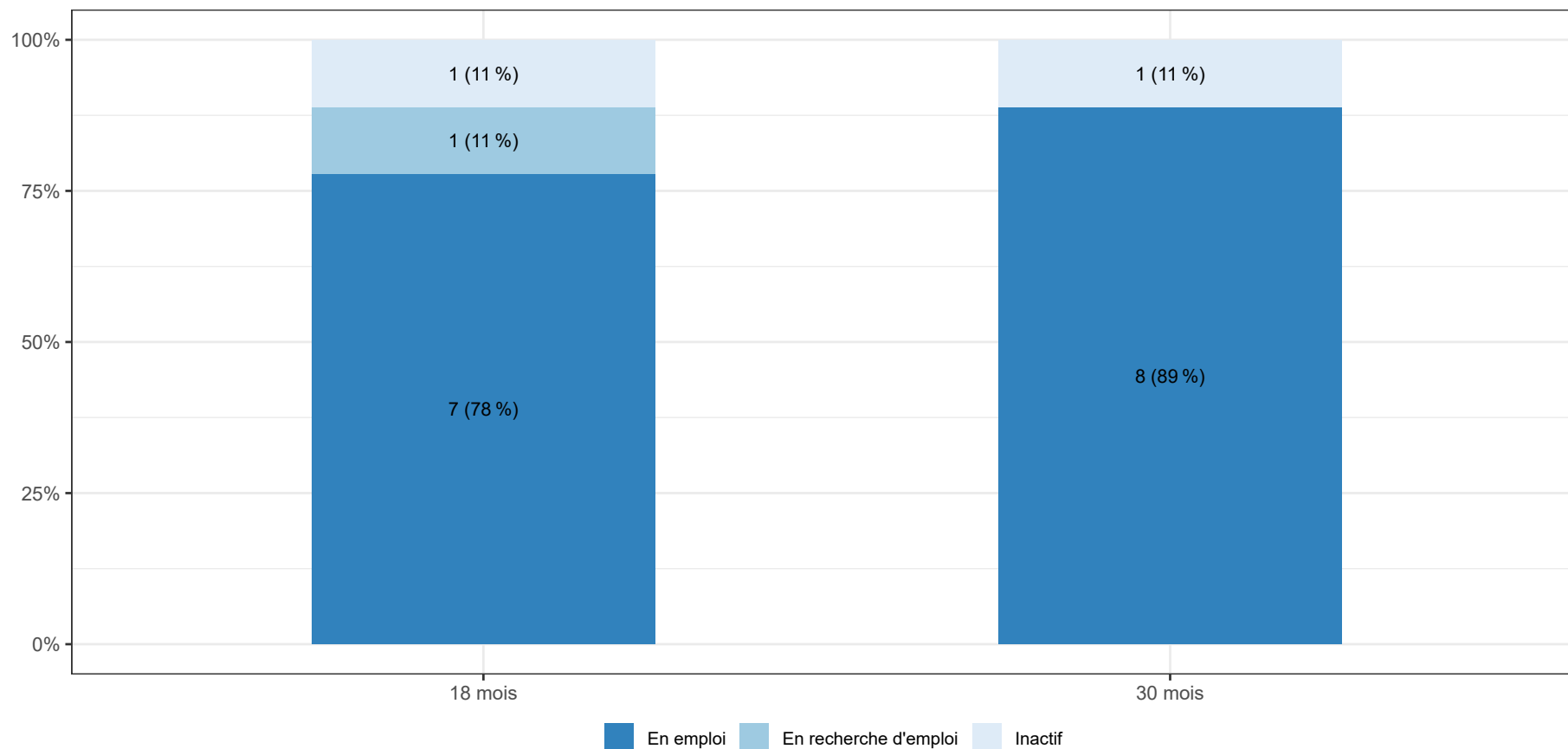


9

Diplômés en vie active durable (9%)

Les indicateurs d'insertion professionnelle sont calculés à partir des diplômés s'étant présentés immédiatement et durablement sur le marché du travail suite à l'obtention du DUT. Ils n'ont donc pas poursuivi d'études et peuvent inclure des diplômés en inactivité.

Situation professionnelle à 18 et 30 mois



Premier Emploi



8

Diplômés ayant occupé au moins un emploi (89)



1

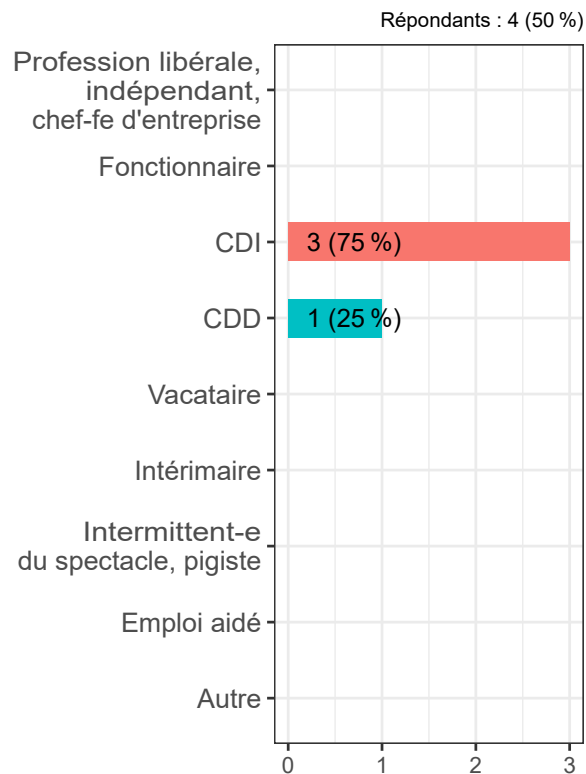
Durée médiane de recherche en mois

Type de contrat



75

Taux de CDI et assimilés

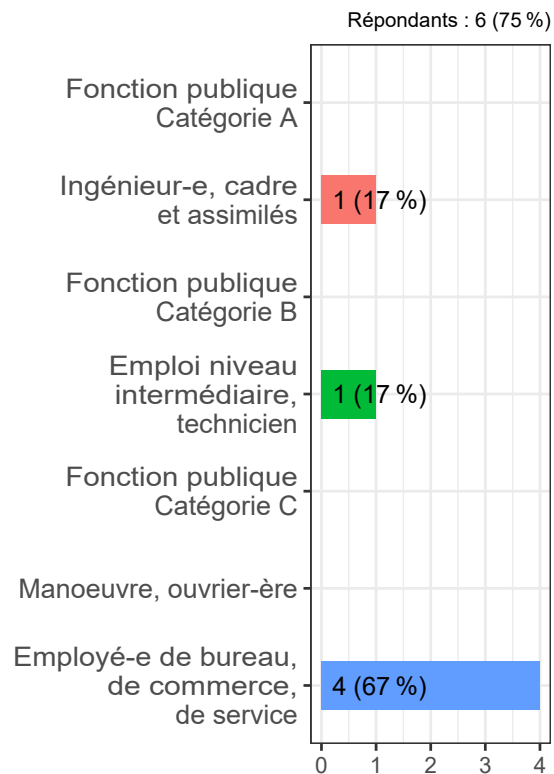


Niveau d'emploi



17

Taux d'emploi de niveau technicien



Temps de travail



83

Taux d'emploi à temps plein

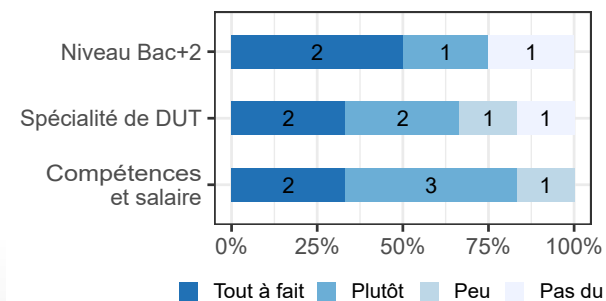
Salaire



1 178

Salaire net médian¹

Adéquation emploi-formation



¹ Primes incluses et pour un emploi à temps plein

Emploi à 18 mois



7

Diplômé(s) en emploi



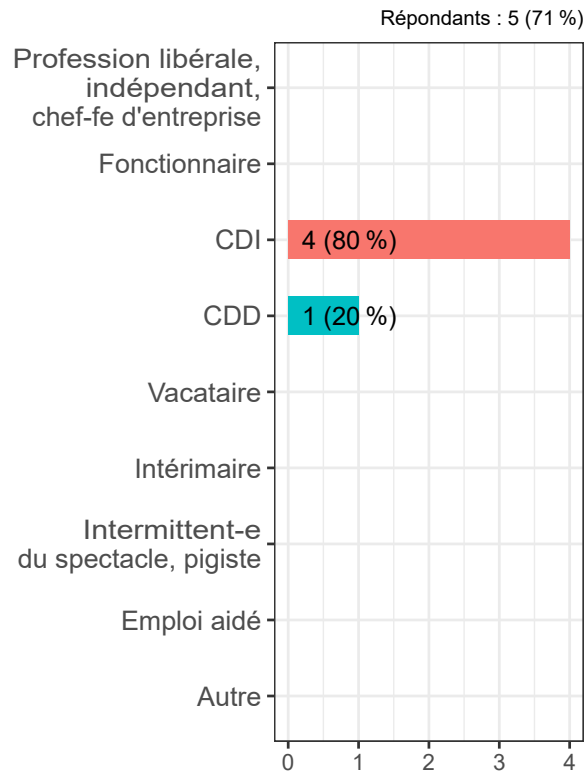
88

Taux d'insertion professionnelle¹

Type de contrat

% 80

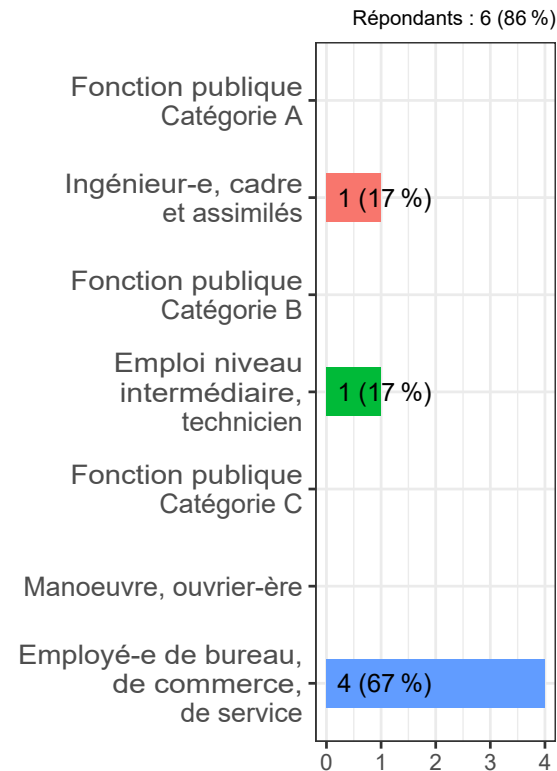
Taux de CDI et assimilés



Niveau d'emploi

% 17

Taux d'emploi de niveau technicien



Temps de travail



100

Taux d'emploi à temps plein

Salaire



1 200

Salaire net médian²

² Primes incluses et pour un emploi à temps plein

¹ Diplômés en emploi / (Diplômés en emploi ou en recherche d'emploi)

Emploi à 30 mois (1)



8

Diplômé(s) en emploi



100

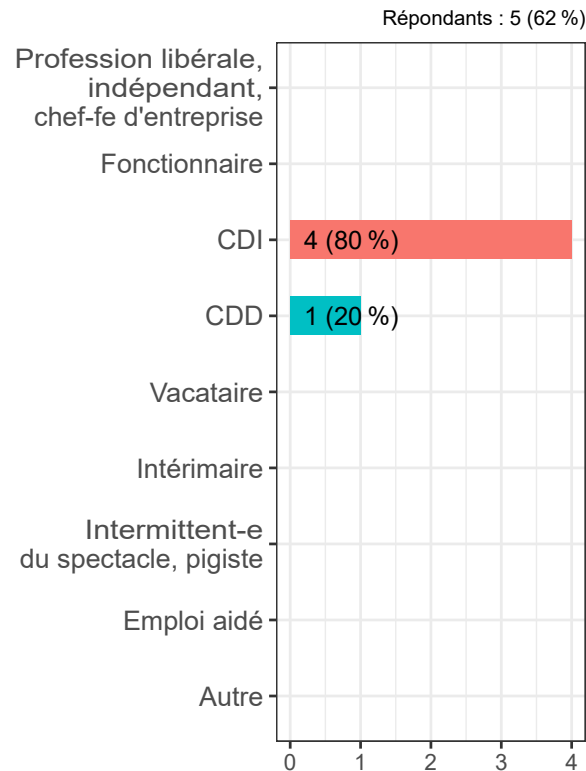
Taux d'insertion professionnelle¹

Type de contrat



80

Taux de CDI et assimilés

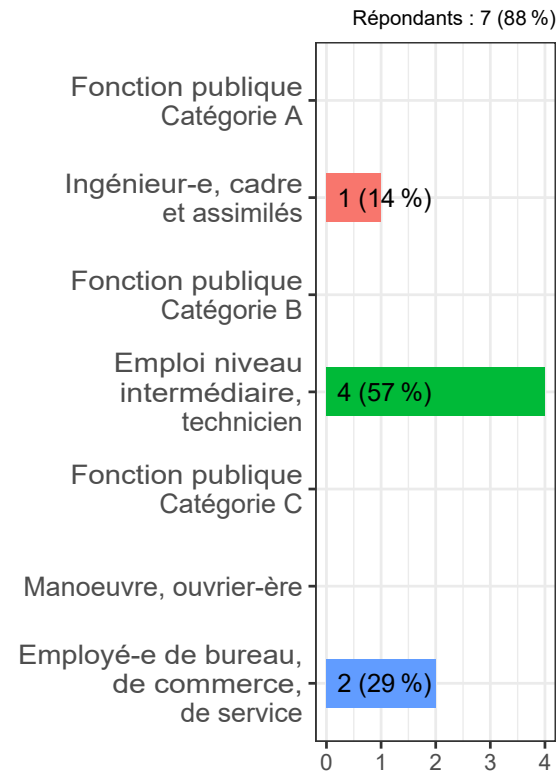


Niveau d'emploi



57

Taux d'emploi de niveau technicien



Temps de travail



86

Taux d'emploi à temps plein

Salaire



1 257

Salaire net médian²

² Primes incluses et pour un emploi à temps plein en France

¹ Diplômés en emploi / (Diplômés en emploi ou en recherche d'emploi)

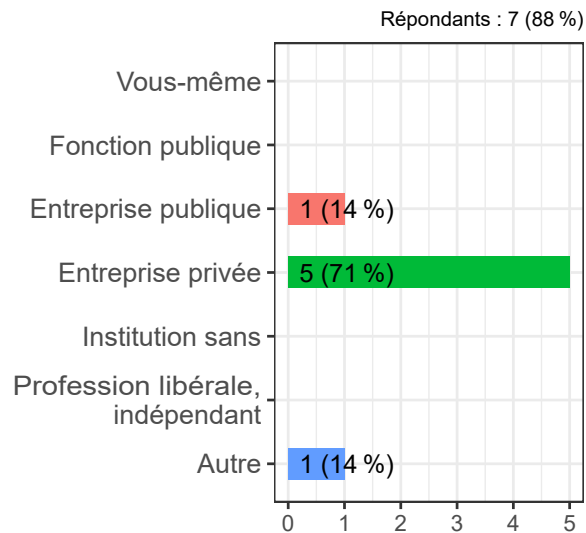
Emploi à 30 mois (2)

Intitulé et missions du poste

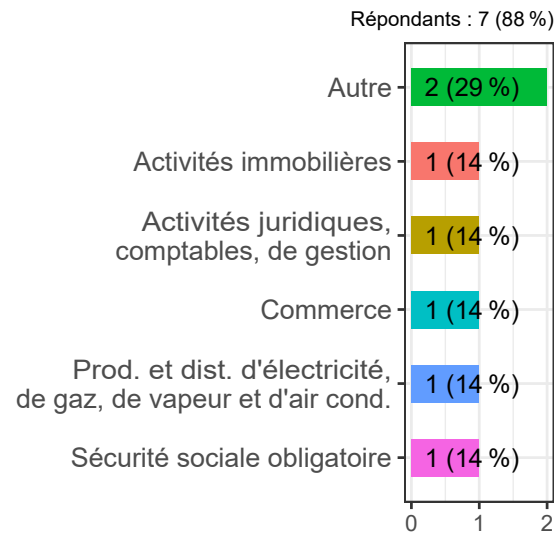
- **Agent ligne du public:** Accueil Allocataire, traitements de mails allocataire , ect
- **Assistant achat-approvisionnement:** Gestion des appels d'offres fournisseurs en prenant en compte les retro-planning imposé par l'entreprise -Gestion de l'import de matériel depuis l'étranger (transitaire : bateau/ avion), suivi logistique -Gestion des besoins client (lancement des AO aux fournisseurs, suivi et relance en cas de retard ou non réponse, contrôle et analyse des propositions, etc...
- **Comptabilité client agent de recouvrement:** Gestion des créances clients -récupération des créances -préparation des dossiers jusqu'à remise aux cabinets
- **Collaboratrice comptable:** Saisie, Révision, Bilan
- **Assistante contrôleur de gestion:** Traitement factures -Suivi du budget -Reporting
- **Conseiller et Négociateur en immobilier:** Conseil -Vente -Négociation
- **Assistante RH**

Emploi à 30 mois (3)

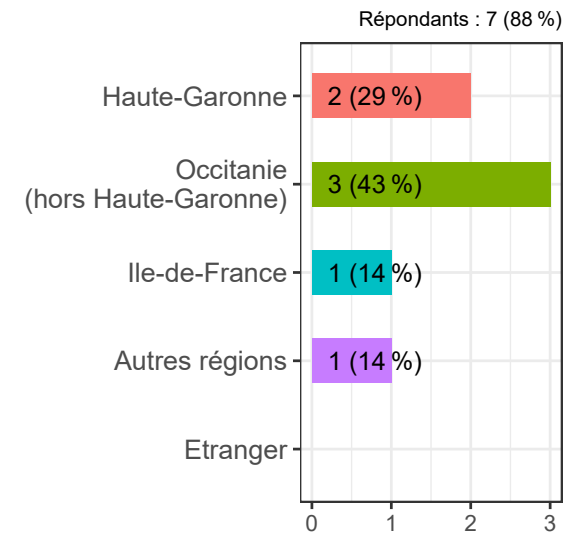
Type d'employeur



Secteur d'activité



Localisation



Adéquation emploi-formation

